




ARACHNOLOGISCHE MITTEILUNGEN

Heft 7

Basel, Juli 1994



Arachnologische Mitteilungen

Herausgeber:

Arachnologische Arbeitsgemeinschaften Deutschlands

Schriftleitung:

Dr. Elisabeth Bauchhenß, Weingartenweg 4, D-97422 Schweinfurt, Tel./Fax 09721-16611
Dr. Peter Sacher, August-Winnig-Str. 6, D-38889 Blankenburg a. Harz, Tel. 03943-550225,
Fax 03943-550237

Redaktion:

Theo Blick, Hummeltal
Dr. Rainer F. Foelix, Aarau (englischsprachige Texte)
Dr. Ambros Hänggi, Basel
Franz Renner, Bad Wurzach

Gestaltung:

Naturhistorisches Museum Basel

Wissenschaftlicher Beirat:

Dr. Peter Bliss, Halle (D)	Dr. Richard Maurer, Holderbank (CH)
Doz. Dr. Jan Buchar, Prag (CZ)	Dr. Ralph Platen, Berlin (D)
Dr. Volker Mahner, Genf (CH)	Prof. Dr. Wojciech Starega, Bialystok (PL)
Prof. Dr. Jochen Martens, Mainz (D)	UD Dr. Konrad Thaler, Innsbruck (A)
Dr. sc. Dieter Martin, Waren (D)	

Erscheinungsweise:

Pro Jahr erscheinen 2 Hefte. Die Hefte sind laufend durchnummeriert und jeweils abgeschlossen paginiert. Der Umfang je Heft beträgt ca. 60 Seiten. Erscheinungsort ist Basel.
Auflage 400 Expl., chlorfrei gebleichtes Papier, Druckerei Gräbner/Altendorf bei Bamberg

Bezug:

Der Preis für das Jahresabonnement beträgt: Privatpersonen DM 20.-, Institutionen DM 30.-.

Bestellungen sind zu richten an:

Franz Renner, Sonnentaustr.3, D-88410 Bad Wurzach

Die Bezahlung soll jeweils zu Jahresbeginn erfolgen auf das Konto:

- **Arachnologische Arbeitsgemeinschaften,**

Kreissparkasse Bayreuth (BLZ 773 501 10), Kto.Nr. 492967.

Zahlungen aus dem Ausland sind für die Herausgeber kostenfrei, wenn ein in DM ausgestellter Eurocheck zugeschickt wird.

Die Kündigung des Abonnements ist jederzeit möglich, sie tritt spätestens beim übernächsten Heft in Kraft.

Titelbild: Claus Bräunig, Halle

Berücksichtigt in "Entomology Abstracts" and "Zoological Records"

Arachnol. Mitt. 7: 1-59

Basel, Juli 1994

ARACHNOLOGISCHE MITTEILUNGEN

Number 7

Basel, July 1994

Contents

RELYS, V.: Checklist of the spiders of Lithuania (Araneae)	1-19
DELTSHEV, C. & G.BLAGOEV: Biotopical distribution and seasonal activity of model species of the family Gnaphosidae (Araneae) in Zemen gorge (SW Bulgaria)	20-30
von BROEN, B.: Spiders from Malaise traps	31-40
Short communications	
TRAUTNER, J.: The variety of prey of <i>Gnaphosa lucifuga</i> (Araneae: Gnaphosidae)	41-44
BLICK, T.: <i>Erigonella subelevata</i> , <i>Coelotes solitarius</i> and <i>Xysticus gallicus</i> new to Germany, and other remarkable spider species from the area of Berchtesgaden (Bavaria, Germany) (Araneae)	45-49
REICHE, W. & G.SCHMIDT: Further records of <i>Uloborus plumipes</i> in Germany	50-51
JÄGER, P.: Second record of <i>Porrhomma microcavense</i> (Araneae: Linyphiidae) in Nordrhein-Westfalen (Germany)	52
WUNDERLICH, J.: Remarkable spiders in the extant and fossil Central European faunas and its biogeographical relationships to the tropics and subtropics (Arachnida: Araneae)	53-55
Book reviews	56-57
Diversa	58-59

ISSN 1018 - 4171

Hinweise für Autoren

Die Arachnologischen Mitteilungen veröffentlichen schwerpunktmäßig Arbeiten zur Faunistik und Ökologie von Spinnentieren (außer Acari) aus Mitteleuropa.

Manuskripte sind 2-zeilig geschrieben in 3-facher Ausfertigung bei einem der beiden Schriftleiter einzureichen. Nach Möglichkeit soll eine Diskette (MS-DOS) mitgeschickt werden, auf der das Manuskript wenn immer möglich als **unformatierte ASCII-Datei** oder in den folgenden Textverarbeitungsprogrammen gespeichert ist: WORD für DOS/WINDOWS, WordPerfect (4.1, 4.2, 5.0), WordStar (3.3, 3.45, 4.0), DCA/RFT, Windows Write (**auf der Diskette Text und Graphiken bitte unbedingt als separate Dateien abspeichern und verwendete Programme angeben**). Tabellen, Karten, Abbildungen sind auf gesonderten Seiten anzufügen. Die Text-, Abbildungs- und Tabellenseiten sollen durchlaufend mit Bleistift nummeriert sein.

Form des **ausgedruckten Manuskriptes**: Titel, Verfasserzeile, alle Überschriften, Legenden etc. linksbündig. Titel fett in Normalschrift. Hauptüberschriften in Versalien (Großbuchstaben). Leerzeilen im Text nur bei großen gedanklichen Absätzen. Gattungs- und Artnamen kursiv (oder unterwellt), sämtliche Personennamen in Versalien. Abstract, Danksagung und Literaturverzeichnis sollen mit einer senkrechten Linie am linken Rand und dem Vermerk "petit" markiert sein. Strichzeichnungen und Tabellen werden direkt von der Vorlage des Autors kopiert. **Es ist dringend darauf zu achten, daß die Tabellen bei Verkleinerung auf DIN A 5 noch deutlich lesbar sind.** Legenden sind in normaler Schrift über den Tabellen (Tab. 1), bzw. unter den Abbildungen (Abb. 1) anzuordnen. Fotovorlagen werden nur akzeptiert, wenn ein Sachverhalt anders nicht darstellbar ist. In diesen Ausnahmefällen sollen Fotos als kontrastreiche sw-Vorlagen zur Wiedergabe 1:1 eingereicht werden. Die Stellen, an denen Tabellen und Abbildungen eingefügt werden sollen, sind am linken Rand mit Bleistift zu kennzeichnen. Fußnoten können nicht berücksichtigt werden.

Literaturzitate: im Text wird ab 3 Autoren nur der Erstautor zitiert (MEIER et al. 1984a). Im Literaturverzeichnis werden die Arbeiten alphabetisch nach Autoren geordnet. Arbeiten mit identischem Autor(en) und Jahr werden mit a, b, c... gekennzeichnet. Literaturverzeichnis ohne Leerzeilen.

SCHULZE, E. (1980): Titel des Artikels. - Verh. naturwiss. Ver. Hamburg (NF) 23: 6-9

SCHULZE, E. & W.SCHMIDT (1973): Titel des Buches. Bd. 2/1. 2. Aufl., Parey, Hamburg u. Berlin. 236 S.

SCHULZE, E., G.WERNER & H.MEYER (1969): Titel des Artikels. In: F.MÜLLER (Hrsg.): Titel des Buches. Ulmer, Stuttgart. S. 136-144

WÖLFEL, C.H. (1990a): Titel der Arbeit. Diss. Univ. XY, Zool. Inst. I. 136 S.

WÖLFEL, C.H. (1990b): Titel der Arbeit. Gutachten i.A. Bundesamt für Naturschutz. (Unveröff. Manuskript.)

Gliederung: Auf den knapp-präzise gehaltenen Titel folgt in der nächsten Zeile der Autor mit vollem Namen (Nachname in Großbuchstaben). Darunter bei längeren Originalarbeiten ein englischsprachiges Abstract, das mit der Wiederholung des Titels beginnt. Darunter wenige, präzise key words. Eine eventuell notwendige Zusammenfassung in deutscher Sprache steht am Ende der Arbeit vor dem Literaturverzeichnis. Dem Literaturverzeichnis folgen der volle Name und die Anschrift des Verfassers.

Für Kurzmitteilungen, Kurzreferate usw. sollte die äußere Form aktueller Hefte dieser Zeitschrift als Muster dienen. Falls sich die technischen Erfordernisse für die Herstellung der Zeitschrift ändern, werden Schriftleitung und Redaktion diese Autorenhinweise den jeweiligen Gegebenheiten anpassen.

Für den Inhalt der Artikel trägt jeder Autor die alleinige Verantwortung. Der Herausgeber übernimmt keine Gewähr für die Richtigkeit, Genauigkeit und Vollständigkeit der Angaben sowie für die Beachtung privater Rechte Dritter. Redaktionelle Änderungen bleiben vorbehalten.

Sonderdrucke: Autoren von Hauptartikeln erhalten 3 Gratisexemplare des Heftes

Autoren von Kurzmitteilungen erhalten 1 Gratisexemplar des Heftes

Redaktionsschluß für Heft 8: 31.8.1994

ARACHNOLOGISCHE MITTEILUNGEN

Heft 7

Basel, Juli 1994

Inhaltsverzeichnis

RELYS, V.: Unkommentierte Liste der Spinnen Litauens (Araneae)	1-19
DELTSHEV, C. & G.BLAGOEV: Biotopical distribution and seasonal activity of model species of the family Gnaphosidae (Araneae) in Zemen gorge (SW Bulgaria)	20-30
von BROEN, B.: Spinnen aus Malaisefallen	31-40
Kurzmitteilungen	
TRAUTNER, J.: Zum Beutespektrum von <i>Gnaphosa lucifuga</i> (Araneae: Gnaphosidae)	41-44
BLICK, T.: <i>Erigonella subelevata</i> , <i>Coelotes solitarius</i> und <i>Xysticus gallicus</i> neu für Deutschland, sowie weitere bemerkenswerte Spinnenarten aus dem Berchtesgadener Gebiet (Bayern) (Araneae)	45-49
REICHE, W. & G.SCHMIDT: Weitere Nachweise von <i>Uloborus plumipes</i> in Deutschland	50-51
JÄGER, P.: Zweiter Nachweis von <i>Porrhomma microcavense</i> (Araneae: Linyphiidae) in Nordrhein-Westfalen (Deutschland)	52
WUNDERLICH, J.: Bemerkenswerte Spinnen der rezenten und fossilen Faunen Mitteleuropas und ihre biogeographischen Beziehungen zu den Tropen und Subtropen (Arachnida: Araneae)	53-55
Buchbesprechungen	56-57
Diversa	58-59

ISSN 1018 - 4171
